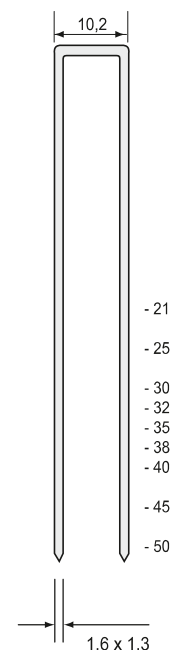
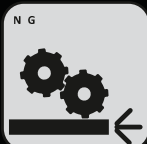


Zszywacz konstrukcyjny S850 OSBORNE

Nr. Art. 45168510

Parametry techniczne



**Zszywki żywcowane
o zwiększonej sile
trzymałości!**


➤ Regulacja zagłębienia zszywek w materiale

ZASTOSOWANIE

- mocowanie płyt OSB, Fermacell
- mocowanie paneli podłogowych
- wszelkie prace konstrukcyjne

Zszywki S 800

ø 1,5 mm



Średnica zszywki ø [mm]	
Długość / ilość w opak. [szt.]	Typ S800 ø 1,5
	• 18 mm / 25 200 /
	• 21 mm / 23 100 /
	• 30 mm / 16 800 /
	• 35 mm / 14 700 /
	• 40 mm / 12 600 /
	• 50 mm / 10 500 /
• klasa1 czarne • klasa2 ocynkowane • klasa3 nierdzewne odporność na korozję wg normy EN14592+A1:2012:EN1995-1-1 (EUROKOD 5)	